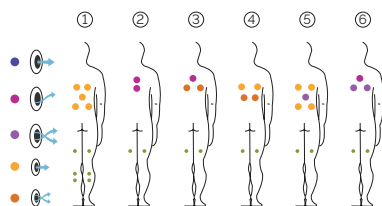




Pulse

Der Whirlpool mit dem richtigen Maß.


| |
|---|
| CODE 69124 |
| Ideal für 6 Personen |
| 6 Positionen |
| 1 Liege |
| 5 Sitzen |
| Abmasse: 216 x 216 x 90 cm |
| Volumen (l): 980 liter |
| Gewicht: Leer 330 kg / Befüllt 1.310 kg |
| 7 Farben |
| 6 Massagen |



ACRYLFARBEN



VERKLEIDUNGSTYP Außenrahmen



AQUALIFE LINE

DE

AQUAVIA SPA

AUSSTATTUNG

| LEISTUNGEN | |
|--|-------------------|
| Massagepunkte gesamt | 44 |
| Massagedüsen | 28 |
| Luftdüsen | 16 |
| Wasserfälle | Nicht verfügbar |
| Kopfstützen | 3 |
| Digitale Bedieneinheit | Serienausstattung |
| Clear Water System | Serienausstattung |
| Metallrahmen | Serienausstattung |
| ABS-Platte | Serienausstattung |
| Energy Saving Cover | Serienausstattung |
| EcoSpa | Option |
| Nordic Insulation System | Option |
| UNTERHALTUNG | |
| 2 LED-Strahler | Option |
| 1 LED-Strahler | Enthalten |
| Bluetooth Audio | Option |
| Düsen Edelstahl | Serienausstattung |
| *Programmierbares WLAN-Tastfeld | Option |
| Ohne Rahmen | Option |
| MASSAGEPUMPEN | |
| Wassermassage / Jetpumpe | 1.800 W / 2,5 CV |
| Relax Impact Pump / Gebläse | 400 W |
| FILTER UND HEIZUNG | |
| Silent Pump / Umwälzpumpe | 200 W |
| Wassrerhitzer | 3.000 W |
| Filtertyp | Kartuschenfilter |
| ELEKTRISCHE SPANNUNG | |
| Leistung Option niedrige Stromstärke(W)/(A)230 V | 4.000W / 14,6 A |
| Stromspannung | 230 V / 400 V III |

LEISTUNGEN



OPTIONALE LEISTUNGEN



*Um die Option Programmierbares WLAN-Tastfeld zu integrieren, muss das Spa über Nordic Insulation System oder EcoSpa verfügen und die Option 2 LED-Strahler enthalten.

Im Rahmen unserer Bemühungen um ständige Verbesserungen behalten wir uns das Recht vor, ohne weitere Bekanntmachungen Änderungen an der Konstruktion und den technischen Daten vorzunehmen.